



CISQ



Siamo certificati Vision 2000

TL SEMIROCCIA

RIBALTABILE TRILATERALE CON PISTONE CENTRALE



ANFIA

CE

THREE-WAY TIPPER
WITH CENTRAL
TELESCOPIC PISTON

BENNE BASCULANTE
TRILATERALE AVEC
VERIN CENTRAL

DREISEITENKIPPER
MIT ZENTRAL
TELESKOPZYLINDER

VOLQUETE
TRILATERAL CON
PISTON CENTRAL



CANTONI & C

IVECO AD380T (6x4 - 6x6)

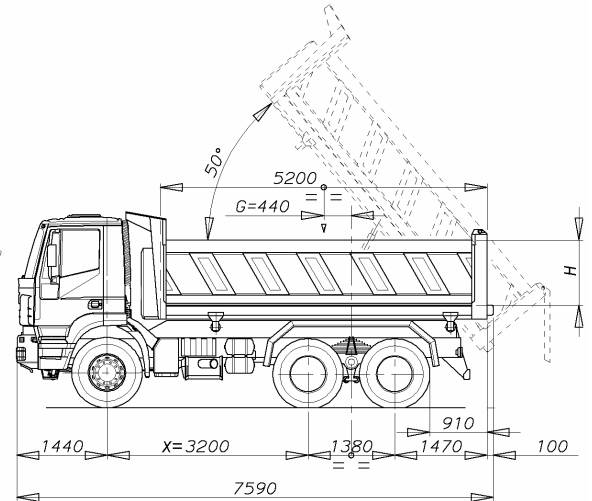
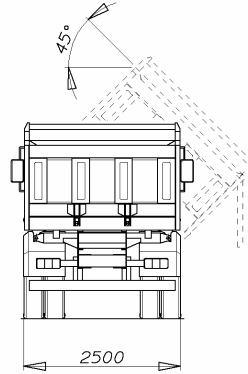
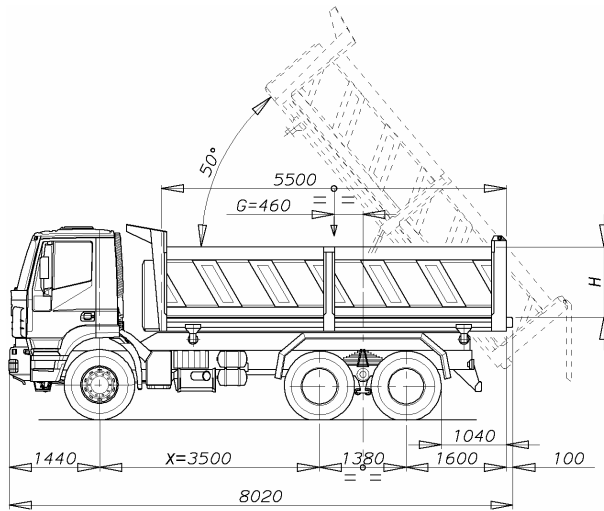
RIBALTABILE TRILATERALE CON PISTONE CENTRALE

THREE-WAY TIPPER
WITH CENTRAL
TELESCOPIC PISTON

BENNE BASCULANTE
TRILATERALE AVEC
VERIN CENTRAL

DREISEITENKIPPER
MIT ZENTRAL
TELESKOPZYLINDER

VOLQUETE TRILATERAL
CON PISTON CENTRAL



X = PASSO
M.C. = MASSA COMPLESSIVA
P.S. = PESO RIBALTABILE
P.U. = PORTATA UTILE
Cap. = CAPACITÀ CASSONE

FORNITURA STANDARD

- sponda posteriore a sganciamento automatico
- sponde laterali con apertura sotto/sopra da 5 mm in acciaio antiabrasione HB400
- fondo da 8 mm in acciaio antiabrasione HB450
- sponda anteriore con paracabina e portaruota di scorta

- barre di protezioni laterali, luci di ingombro e pannelli retroriflettenti
- cassetta portattrezzi e porta cunei
- parafanghi posteriori in acciaio
- ciclo di verniciatura: granigliatura (sabbatura), applicazione fondo epossidico e smalto poliuretano di finitura

OPTIONALS

- vedere listino in vigore

Le caratteristiche e i dati tecnici sono indicativi e possono essere modificati in qualsiasi momento per esigenze produttive o commerciali

(I)

DATI TECNICI	TECHNICAL DATAS	DONNES TECHNIQUES	KANNDATEN	DATOS TECNICOS		
MODELLO VEHICLE - VEHICULE - LKW - VEHICULO	X mm	Cap. m ³	P.S. Kg	P.U.* Kg	SPONDE SIDES RIDELLES BORDWÄNDE LATERALES	
IVECO TRAKKER AD380T M.C. 33.000 Kg					H mm	TIPO - TYPE - ART
TL SEMIROCCIA (6x4)	3.200	12	4.800	18.700	INTERE - ENTIRE - ENTIER - GESAMT - ENTERAS	
		14	4.900	18.600		1.040
TL SEMIROCCIA (6x4)	3.500	12	5.100	18.400	DIVISE - DIVIDED - DEVICES - GETEILT - DIVISAS	
		14	5.200	18.300		960
TL SEMIROCCIA (6x6)	3.500	12	5.100	17.700		960
		14	5.200	17.600		1.120
TEMPO DI RIBALTAMENTO - TIPPING TIME - TEMPS DE BASCULEMENT - KIPPZEIT - TIEMPO DE VUELCO: 20^S						

*P.U. determinata con: autocarro in ordine di marcia

(GB)

X = WHEELBASE
M.C. = GROSS VEHICLE WEIGHT
P.S. = EQUIPMENT WEIGHT
P.U. = PAYLOAD
Cap. = BODY CAPACITY

(F)

X = EMPATTEMENT
M.C. = POIDS TOTAL EN CHARGE
P.S. = POIDS MORT BENNE
P.U. = CHARGE UTILE
Cap. = CAPACITÉ BENNE

(D)

X = RADSTRAND
M.C. = ZULÄSSIGES GESAMTGEWICHT
P.S. = GEWICHT KIPPERAUFBAU
P.U. = NUTZLAST
Cap. = LADERKAPAZITÄT

(E)

X = DISTANCIA ENTRE EJAS
M.C. = PESO PLENA CARGA
P.S. = TARA EQUIPO
P.U. = CARGA UTIL
Cap. = CAPACIDAD CAJA

STANDARD SUPPLY SCOPE

- rear gate with automatic opening system
- two way opening sideboards thickness 5 mm in high abrasion strength resistant steel HB400
- floor thickness 8 mm in high abrasion strength resistant steel HB450
- front extension for cab protection and spare-wheel holder
- tool box and chocks and relevant carrier
- lateral protection, lateral lights and reflecting rear plates
- rear mudguard
- painting system: sandblasting, epoxy rust-proof undercoat and polyurethane enamel paint

OPTIONAL

- see our price list

The technical data are given merely for information and can be modified at any time for manufacturing or commercial reasons

FORNITURA STANDARD

- ridelle arrière avec ouverture automatique
- ridelles latérales à double ouverture épaisseur 5 mm en acier résistant à l'abrasion HB400
- fond épaisseur 8 mm en acier résistant à l'abrasion HB450
- protection de cabine et porte roue de secours
- caisse porte-outils et porte-cales de secours
- protections latérales, feux latéraux et panneaux réfléchissants
- gardes-boue arrière
- details des operations de peinture: sablage de l'ensemble des elements, application d'epoxix sur le fond de benne et peinture de finition en email polyurethane

OPTION

- voir notre liste de prix en vigueur

Les caractéristiques et les données techniques sont indicatives et peuvent être modifiées à tout moment pour des raisons de production ou d'exigences commerciales

STANDARD KENNDATEN

- Rückwand mit automatische selbstabklappung
- Öffnung der Seitenbordwände unten/oben
- Bordwände aus Spezialstahlblech HB400 5 mm stärke
- Brückenboden aus Spezialstahlblech HB450 8 mm stärke
- Vorderwand mit Führerhausschutz und Reserveradhalten
- Werkzeugkasten aus Zinkstahl
- Seitenschutzanlage, Seitenbegrenzungslichter und Rückbrechungsplatten
- Rückkotflügel
- Lackierungssystem: Sandstrahlen, Epoxi-Rustschutzgrundierung Polyurethane Emzillackierung

OPTIONS

- Sehen Preisliste

Die technischen Daten sind nicht verbindlich: ihre Neubearbeitung im Laufe der Arbeitsperiode behalten wir uns vor

SUMINISTRO STANDARD

- abertura automatica de la puerta trasera
- abertura laterales debajo/arriba, espesor 5 mm en acero antidesgaste
- suelo de carga 8 mm en acero antidesgaste
- tejadillo paracabina y portaruota
- caja de herramientas, soporte calzos ruedas
- protecciones laterales, luz lateral y panel reflector
- parguardabarros traseros
- esquema de tratamiento de pintura: ciorro de arena y posterior aplicación de imprimación epoxi y esmalte de poliuretano de acabado

OPTIONALES

- consultar lista de precios en vigor

Las características y datos técnicos son indicativos y pueden ser modificados en cualquier momento por exigencias productivas o comerciales



CANTONI S.p.A.

20010 Boffalora Ticino - Milano - Via Roma, 9 - Casella Postale n° 61
Tel. +39 029755471 - Telefax +39 029755462 ITALY
e-mail: cantoni@cantoni.it - web: www.cantoni.it e www.ribaltabile.it

Dealer: